

ほのお

2024.11 No.175

秋の火災予防運動

11月9日(土)

～15日(金)




町田市・第九消防方面
合同総合水防訓練



町田消防少年団
土のう作り

以下の家具転ポスターは、
町田デザイン&建築専門学校学生
左：松田さん作品 右：富田さん作品



家具転ポスター制作に伴う
感謝状贈呈

町田消防署では防火防災に関する様々な行事を実施しています!



令和6年度東京消防庁火災予防標語

目で確認 声出し確認 火の用心

作者 岩崎 公瑠美さん(清瀬市在学)

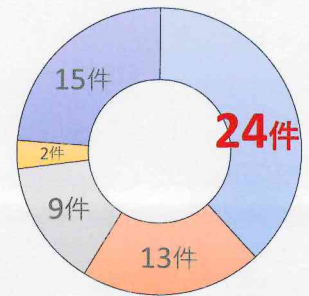
発行 町田防火防災協会 町田危険物安全協会 町田防火管理者研究会
監修 町田消防署

町田市の出火原因第1位は放火

令和6年1～6月中の町田市火災件数は「63件」



住宅火災写真（書籍「火災の実態」より）



- 放火及び疑い
- 電気関係
- ガス機器
- たばこ
- その他

放火対策

- ▶ 決められた日時にごみを出す
- ▶ 共有部分に燃えやすいものを置かない
- ▶ 落ち葉などこまめに掃除を

ごみの分別で火災予防！

充電式小型家電からの火災に注意しましょう！

充電式小型家電に使用されているリチウムイオン電池からの火災が増加しています。
可燃ごみや不燃ごみなどに混ぜて廃棄するのは、絶対にやめましょう。

令和6年8月から充電式小型家電が出せるようになりました。（毎月2回目のビン・カンの日にかごが設置されます）
※詳細は町田市のホームページでご確認ください。



「ピン・ポン・パン」で初期消火

消火器は最も身近な迅速に様々な火災に対応できる消火資器材です。

誰でも簡単に使用することができます。

- ① **ピン**で抜いて
- ② **ポン**でホースを向け
- ③ **パン**でレバーを握る

消火器の使い方



リモート防災訓練
キュータと学ぼう！消火器の使い方



動画はこちらから
ご覧いただけます。



(YouTube東京消防庁公式チャンネル)

日頃の備えが大切です！


備えよし
家具転対策
安全よし



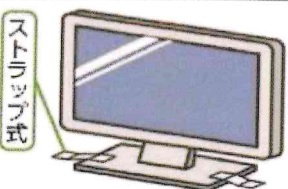
▲家具転対策
ホームページは
こちらから

【家具転対策の例】

ベルト式
冷蔵庫は壁にベルトで
固定する。

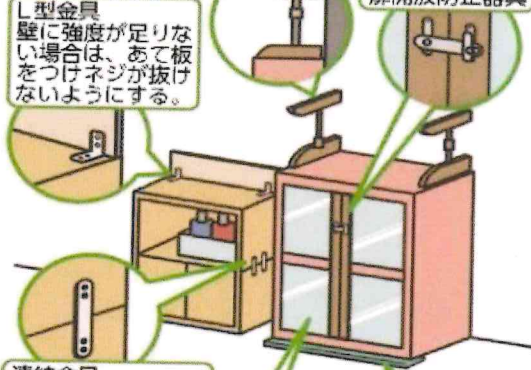


粘着マットやベルトなどで
電子レンジを固定すると
ともに、台も壁に固定する。



ストラップ式

つっぱり棒(ポール)
扉開放防止器具



L型金具
壁に強度が足りない
場合は、あて板
をつけネジが抜け
ないようにする。


連結金具
上下に分かれて
いる家具は連結する。

ガラス飛散
防止フィルム

ストッパー式
つっぱり棒を使用
するときに併用する。

※家具転倒防止器具は、ホームセンターや量販店などで販売しています。
※壁にキズをつけずに、取り付けられる器具もあります。

令和6年度自衛消防技術発表会 実施結果



1号消火栓の部

←株式会社

小田急百貨店町田店

自衛消防隊

最優秀賞

2号消火栓の部

町田市役所男子→

自衛消防隊



☎ 電話で相談

東京消防庁救急相談センター

#7119

こちらからもつながります

23区 03-3212-2323 多摩地区 042-521-2323

24時間受付・年中無休



東京消防庁 公式アプリ



ダウンロードはこちら！



iOS版



アンドロイド版



消防に関するお問合せ先

町田消防署 (本町田2380-3)

TEL: 042-794-0119

FAX: 042-794-0140

ホームページ:

<https://www.tfd.metro.tokyo.lg.jp/hp-matida/>

- 忠生出張所 (忠生3-6-1)
TEL: 042-792-0119
- 南出張所 (金森4-5-2)
TEL: 042-795-0119
- 鶴川出張所 (鶴川3-2-4)
TEL: 042-735-0119
- 西町田出張所 (相原町45-3)
TEL: 042-770-0119
- 成瀬出張所 (成瀬8-9-20)
TEL: 042-720-0119